

# 2012 Desastres<sup>(1)</sup> en números

(1): Epidemias y plagas de insectos no incluidas

## 10 Primeros

Desastres en pérdida de vidas humanas<sup>(2)</sup> - 2012

Tormenta tropical 'Bopha', Diciembre	Philippines	1901
Inundación, Agosto-Octubre	Pakistan	480
Inundación, Julio-Octubre	Nigeria	363
Terremoto, Agosto	Iran Islam Rep	306
Helada ú ola de frío, Junio	Peru	252
Inundación rapida, Julio	Russia	171
Helada ú ola de frío, Diciembre	Russia	170
Inundación, Julio	Korea Dem P Rep	169
Inundación, Julio	China, P Rep	151
Avalancha, Abril	Pakistan	135

(2): Includes the reported missing persons

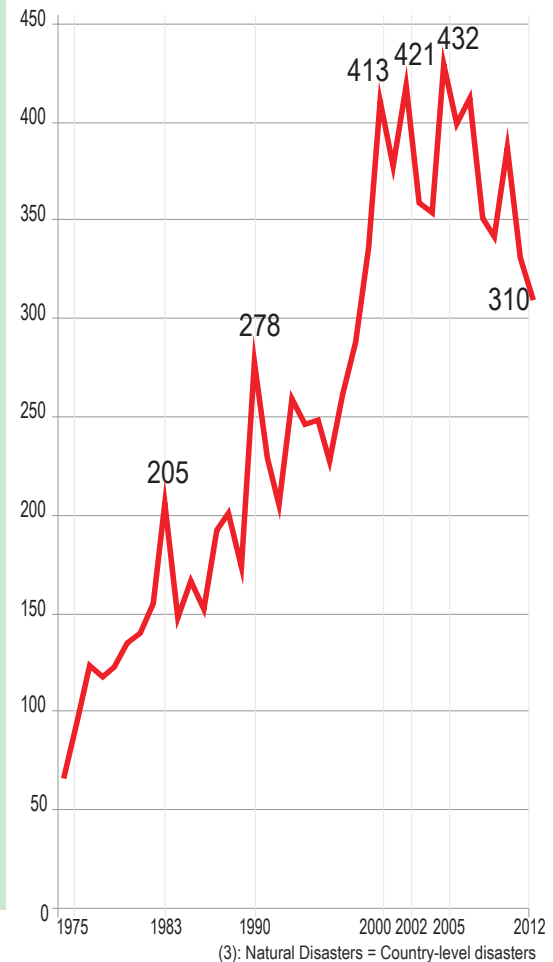
Total de decesos humanos y personas afectadas por desastres por cada 100,000 habitantes - 2012

Somalia	29 840
Gambia, The	23 463
Paraguay	23 071
Chad	20 995
Zimbabwe	14 312
Angola	14 033
Philippines	12 557
Malawi	12 509
Guatemala	11 305
Kenya	10 065

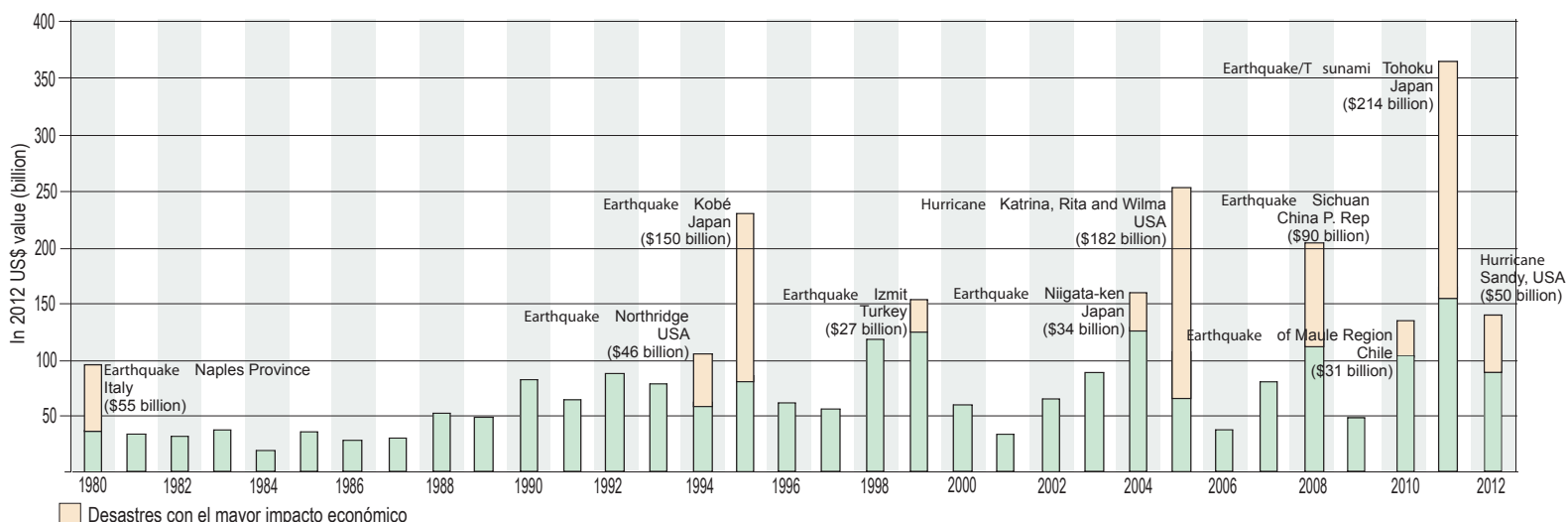
Cantidad de desastres reportados por país - 2012

China, P Rep	23
Philippines	20
United States	17
Indonesia	12
Afghanistan	11
India	10
Russia	8
Japan	6
Bangladesh	5
Pakistan	5

## Tendencia de reportes de desastres 1975-2012<sup>(3)</sup>



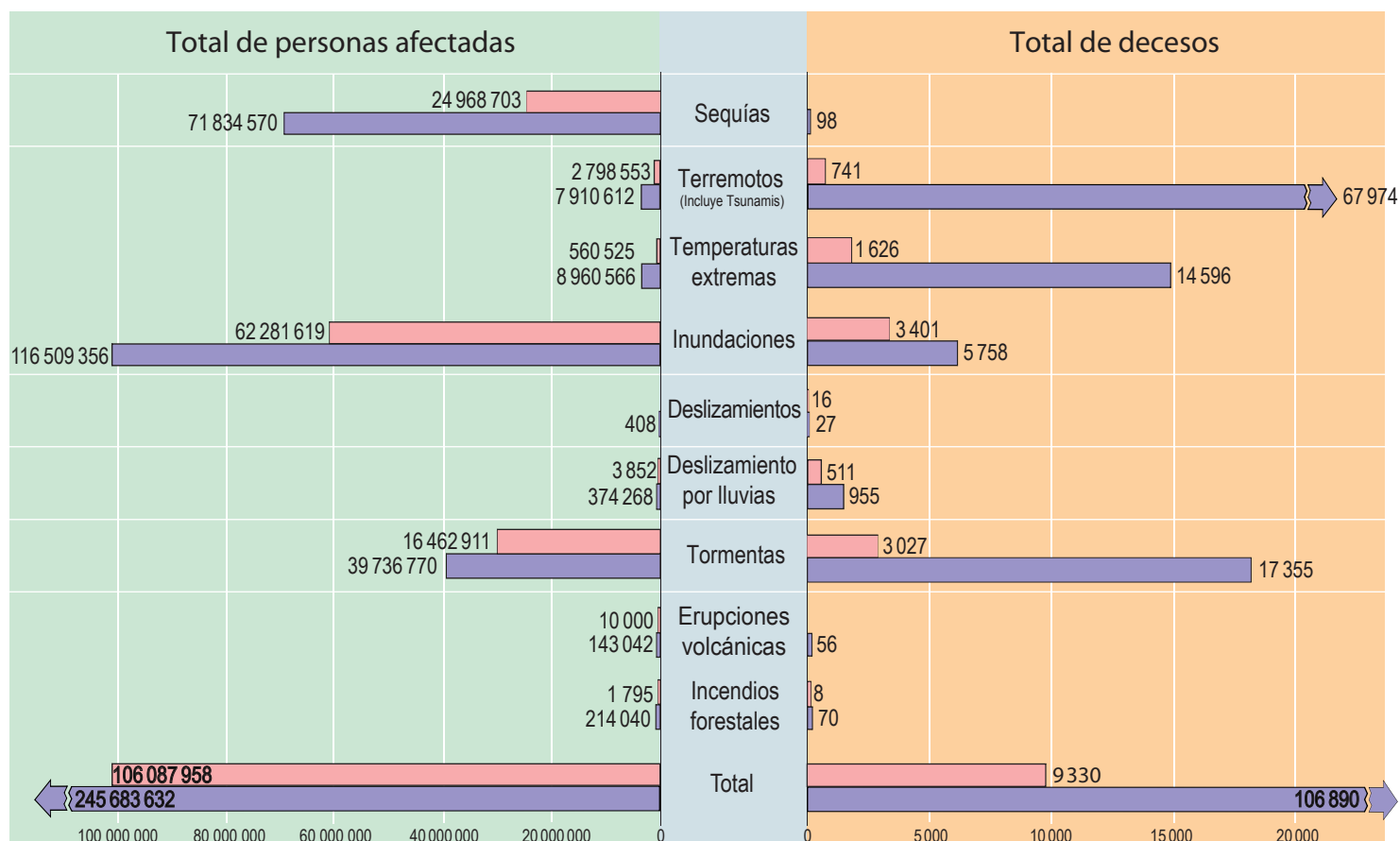
## Costo económico anual de los desastres: 1980-2012



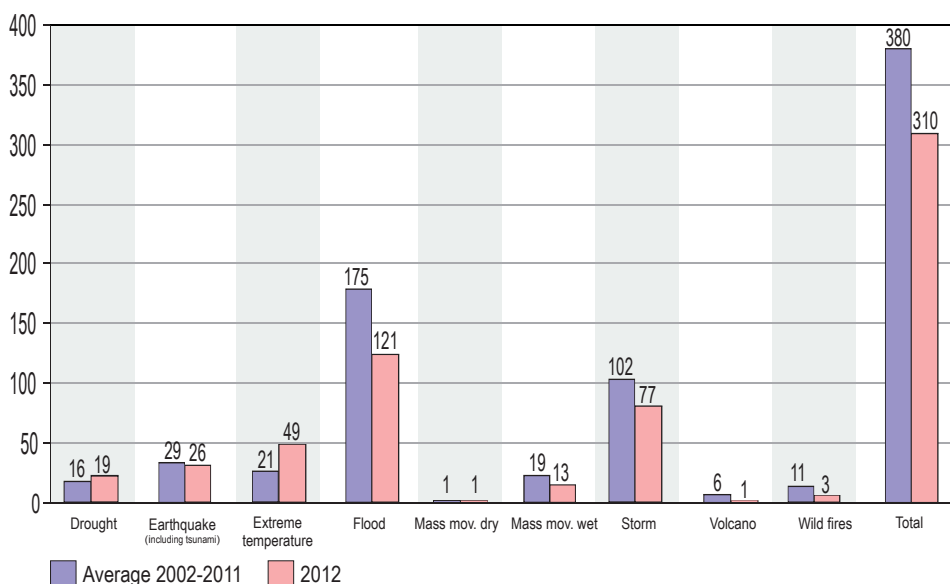
# Comparando el presente con el pasado

## Impacto humano por tipos de desastres

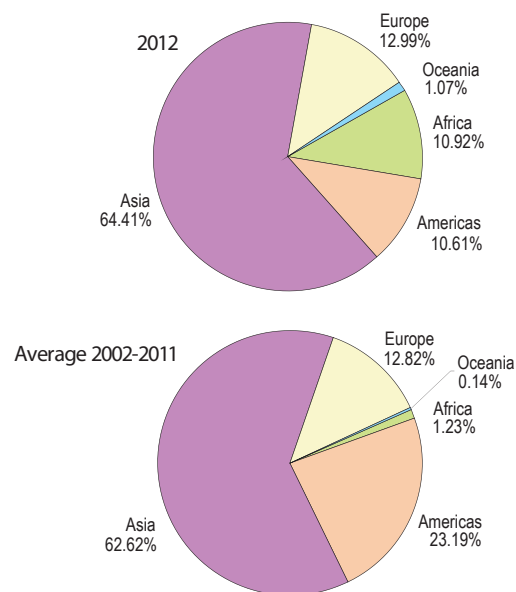
Promedio 2002-2011 2012



## Número de desastres por tipo de fenómeno



## Porcentaje de pérdida de vidas humanas a causa de desastres por región



Fuente: EM-DAT: Base de datos internacional de OFDA/CRED - www.emdat.be Universidad Católica de Lovaina, Bruselas, Bélgica